

# Logga in, söka kund, lägga till kund i Mittvaccin

## Innehåll

Logga in, söka kund, lägga till kund i Mittvaccin .....	1
Logga in i Mittvaccin .....	1
Söka fram kund.....	2
Lägga till ny kund.....	2
Lägga till kund som har reservnummer eller samordningsnummer .....	3
Kund med skyddad identitet.....	4

## Logga in i Mittvaccin

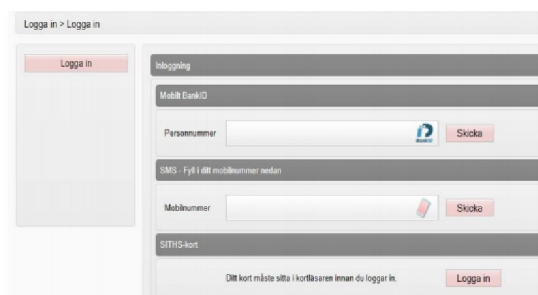
Klicka på ikonen Mittvaccin eller via <https://mvjournal.mittvaccin.se/>

Logga in med SITHS-kort.

## TIPS

Automatisk utloggning sker vid inaktivitet i Mitt Vaccin. Om du blir utloggad - stäng webbläsaren (alla flikar) och börja om.

Din webbläsare kan hålla kvar information även efter utloggningen. Du behöver därför stänga samtliga öppna webbläsarfönster för att kunna logga in



## Söka fram kund

I fliken Kunder

Ställ markören i rutan, Dagens kunder

Fyll i personnummer delar av personnummer eller namn

Sök kund

Lägg till ny kund

Skriv ut hälsodeklaration


Sök kund



Dagens kunder

Markera kunden - Personuppgifter visas

Sök kund



Dagens kunder

Namn	Kön	Personnummer	Mottagning	Ålder	Telefonnummer
Testsson, Test	Man	191010101010	Region Sörmland TEST 1	111 år	0702747311

## Lägga till ny kund

Klicka på Lägg till ny kund

Sök kund

Lägg till ny kund


Skriv ut hälsodeklaration

Ej betalt

Hälsodeklarationer

Ordinerade vacciner

Sök kund



Dagens kunder

Sök genom att skriva i rutan ovan. Sökning kan ske på namn, personnr, samordningsnr, reservnr, mobilnr, e-post, uuid.

Fyll i personnummer

Klicka på **PU-tjänsten** för att få med namn och adress

I vissa fall kan samordningsnummer hämtas från PU-tjänsten annars fylls de i som reservnummer, se längre ner.

Lägg till kund

Lägg till kund med reservnummer

Personnummer  
Ex. 197512312288

19

▼

970407

-

2397

Hämta från PU-tjänsten

Region Sörmland  
Tel: 0155-24 50 00

Repslagaregatan 19  
E-post: [post@regionsormland.se](mailto:post@regionsormland.se)

611 88 Nyköping  
Org.nr: 232100 - 0032

SID 2(4)

Fyll i mobilnummer och/eller E-post det är inte tvingande  
(om de bokats via 1177 så finns alla uppgifter med)

Klicka på Spara

**Lägg till kund**

Lägg till kund med reservnummer

Personnummer <i>Ex. 197512312288</i>	<input type="text"/>	-	<input type="text"/>
Förnamn <i>Ex. Anders</i>	<input type="text"/>	Efternamn <i>Ex. Andersson</i>	<input type="text"/>
Adress <i>Ex. Gatan 23</i>	<input type="text"/>	Postnr <i>Ex. 12345</i>	<input type="text"/>
Stad <i>Ex. Solna</i>	<input type="text"/>	Land <i>Ex. Norge</i>	<input type="text" value="Sverige"/>
Mobilnummer <i>Ex. 0701234567</i>	<input type="text"/>	E-post <i>Ex. anders@mail.com</i>	<input type="text"/>
Kön	<input checked="" type="radio"/> Man <input type="radio"/> Kvinna	Kontaktväg	<input checked="" type="radio"/> Båda <input type="radio"/> SMS <input type="radio"/> E-post
Övrig information <input type="text"/>			
<input type="checkbox"/> Kunden samtycker till att dennes kontaktuppgifter används vid <b>utskick av erbjudanden</b>			
<input type="checkbox"/> Kopiera adressuppgifter till nästa kund			
<input type="button" value="Spara"/>			

## Lägga till kund som har reservnummer eller samordningsnummer

Klicka på Lägg till ny kund

Välj Lägg till kund med reservnummer

**Lägg till kund**

Lägg till kund med reservnummer

Fyll i uppgifterna OBS här måste även födelsedatum fyllas i så att rätt ålder visas.  
Reservnummer hämtas på vanligt vis via befolkningsregistret eller fyll i befintligt reservnummer.

Samordningsnummer kan i vissa fall hämtas via PU-tjänsten annars fylls de i denna vy.

Lägg till kund med reservnummer

Reservnummer	<input type="text"/>	Födelsedatum	2000 ▾	01 ▾	01 ▾
Förnamn <i>Ex. Anders</i>	<input type="text"/>	Efternamn <i>Ex. Andersson</i>	<input type="text"/>		
Adress <i>Ex. Gatan 23</i>	<input type="text"/>	Postnr <i>Ex. 12345</i>	<input type="text"/>		
Stad <i>Ex. Solna</i>	<input type="text"/>	Mobilnummer <i>Ex. 0701234567</i>	<input type="text"/>		
E-post <i>Ex. anders@mail.com</i>	<input type="text"/>	Kön	<input checked="" type="radio"/> Man <input type="radio"/> Kvinna		
Övrig information					

Ändra personuppgifter görs under Ändra personuppgifter tex nytt mobilnummer

### Kund med skyddad identitet

Denna text visas i alla vyer. Inga uppgifter kommer att visas. Inga uppgifter skall kompletteras.

Kunden har skyddade personuppgifter